

29 janvier 2026

Prévisions budgétaires 2026

Programme triennal d'immobilisation 2026-2028



Ville de
MONT-TREMBLANT

Budget de fonctionnement

- Prévisions budgétaires 2026
- Taxation
- Exemple du compte de taxes
- Revenus
- Dépenses
- Service de la dette
- Calendrier des échéances
- Service de la dette
- Calendrier des échéances

01

Un budget lié à nos aspirations



Assurer une
saine gestion
financière



Maintenir et
adapter nos
infrastructures



Bâtir une culture
de travail
épanouissante



Optimiser
l'implication
citoyenne

MISSION

En matière de gestion financière, la Ville de Mont-Tremblant a la mission d'assurer la santé économique et la pérennité des services publics grâce à une planification à long terme et rigoureuse. Cette mission implique la gestion efficace des revenus (taxes, permis, etc.) et des dépenses, tout en maintenant un équilibre budgétaire et en contrôlant l'endettement. L'objectif est de fournir des services de qualité à la population, tout en optimisant les ressources et en gérant efficacement les actifs et les risques.

02

Budget 2026

FAITS SAILLANTS

UN BUDGET DE

71,7 M\$

▲ **4 M\$ ou 5,9%**
par rapport à 2025

AUGMENTATION
MOYENNE DU
RÔLE
D'ÉVALUATION
FONCIÈRE
2026 - 2028
PAR LA MRC DES
LAURENTIDES

▲ **38,7%**

COMPTE DE TAXES

▲ **Entre 2,3 %
et 3,2 %**

Sommaire des prévisions budgétaires 2026

	2026	2025	VARIATION	
Revenus totaux	71 748 007 \$	67 710 801 \$	4 037 206 \$	6,0 %
Dépenses	(66 402 976 \$)	(61 398 157 \$)	(5 004 819 \$)	8,2 %
Remboursement de la dette à long terme	(5 006 200 \$)	(5 193 000 \$)	186 800 \$	(3,6 %)
Remboursement du fonds de roulement	(2 134 010 \$)	(1 908 870 \$)	(225 140 \$)	11,8 %
Affectations	1 795 179 \$	789 226 \$	1 005 953 \$	
Excédent	0 \$	0 \$	0 \$	

CATÉGORIE		ÉVALUATION IMPOSABLE		TAUX DE TAXE**	
		2026	2025	2026	2025
Résidentielle	Local*	7 199 532 239 \$	5 012 876 529 \$	0,325381 \$	0,432906 \$
	Agglomération	7 623 307 189 \$	5 295 582 324 \$	0,102924 \$	0,143770 \$
	Total			0,428305 \$	0,576676 \$
Non résidentielle	Local*	1 706 942 361 \$	1 223 586 940 \$	0,417359 \$	0,555278 \$
	Agglomération	1 708 859 111 \$	1 225 257 445 \$	0,223482 \$	0,312180 \$
	Total			0,640841 \$	0,867458 \$
Résidence de tourisme	Local*	764 541 200 \$	563 616 631 \$	0,609066 \$	0,810336 \$
	Agglomération	764 541 200 \$	563 616 631 \$	0,223482 \$	0,312180 \$
	Total			0,832548 \$	1,122516 \$
	Total Local	9 671 015 800 \$	6 800 070 100 \$		
	Écart	2 870 935 700 \$ ou 42,2 %			

* Inclut la quote-part de la MRC des Laurentides de 0,040743 \$ en 2026 et 0,053451 \$ en 2025

**Pour chaque 100 \$ d'évaluation municipale

Répartition des revenus de taxes par catégorie

■ Quote-part MRC des Laurentides
8%

■ Résidence de tourisme
12%

■ Agricole
0.34%

■ Non résidentielle
(commerciale, industrielle)
21%

■ Résidentielle
(6 logements et plus)
2%

■ Résidentielle de base
(1 à 5 logements)
57%



Exemple d'un compte de taxes résidentielles

Valeur de la maison moyenne : 676 377 \$ (rôle 2026-2028)

Coûts directs
par unité d'habitation

▲ 4,25 %

	Secteur Centre -Ville	Secteur Village
Taxe foncière résiduelle Locale	1 925,23 \$	1 925,23 \$
Taxe foncière résiduelle Agglo	696.15 \$	696.15 \$
Quote-part MRC des Laurentides	275.58 \$	275,58 \$
Usine eau potable	N/A	40,72 \$
Entretien égout	4 18,84 \$	107,51 \$
Contrôle des moustiques	23,89 \$	23,89 \$
Eau/logement	167,24 \$	131,40 \$
Ordures/logement	203,07 \$	203,07 \$
Total	3 710,00 \$	3 403,55 \$
2025	3 626 \$	3 298 \$
Écart	84 \$	105 \$
	2,32 %	3,19 %

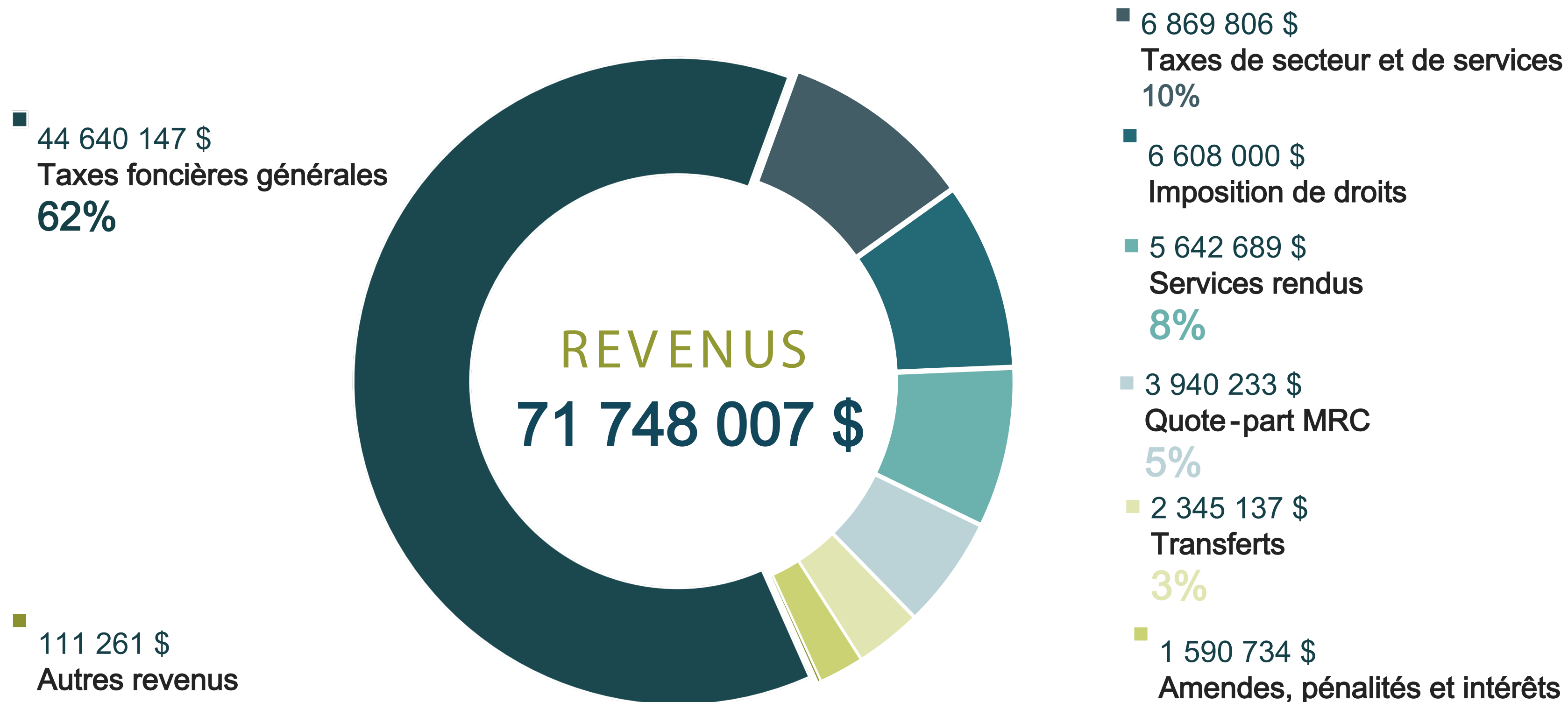
07

Budget de fonctionnement

REVENUS 71 748 007 \$

	2026	2025	VARIATION	
Taxes foncières générales	44 640 147 \$	42 625 500 \$	2 014 647 \$	4,7 %
Taxes de secteur et de services	6 869 806 \$	6 557 769 \$	312 037 \$	4,8 %
Quote-part MRC des Laurentides	3 940 233 \$	3 634 700 \$	305 533 \$	8,4 %
Imposition de droits	6 608 000 \$	5 910 000 \$	698 000 \$	11,8 %
Services rendus	5 642 689 \$	5 522 225 \$	120 464 \$	2,2 %
Revenus de transferts	2 345 137 \$	1 928 699 \$	416 438 \$	21,6 %
Amendes, pénalités et intérêts	1 590 734 \$	1 439 500 \$	151 234 \$	10,5 %
Autres revenus	111 261 \$	92 408 \$	18 853 \$	20,4 %
TOTAL DES REVENUS	71 748 007 \$	67 710 801 \$	4 037 206 \$	6,0 %

Répartition des revenus par catégorie



Budget de fonctionnement

DÉPENSES 66 402 976 \$

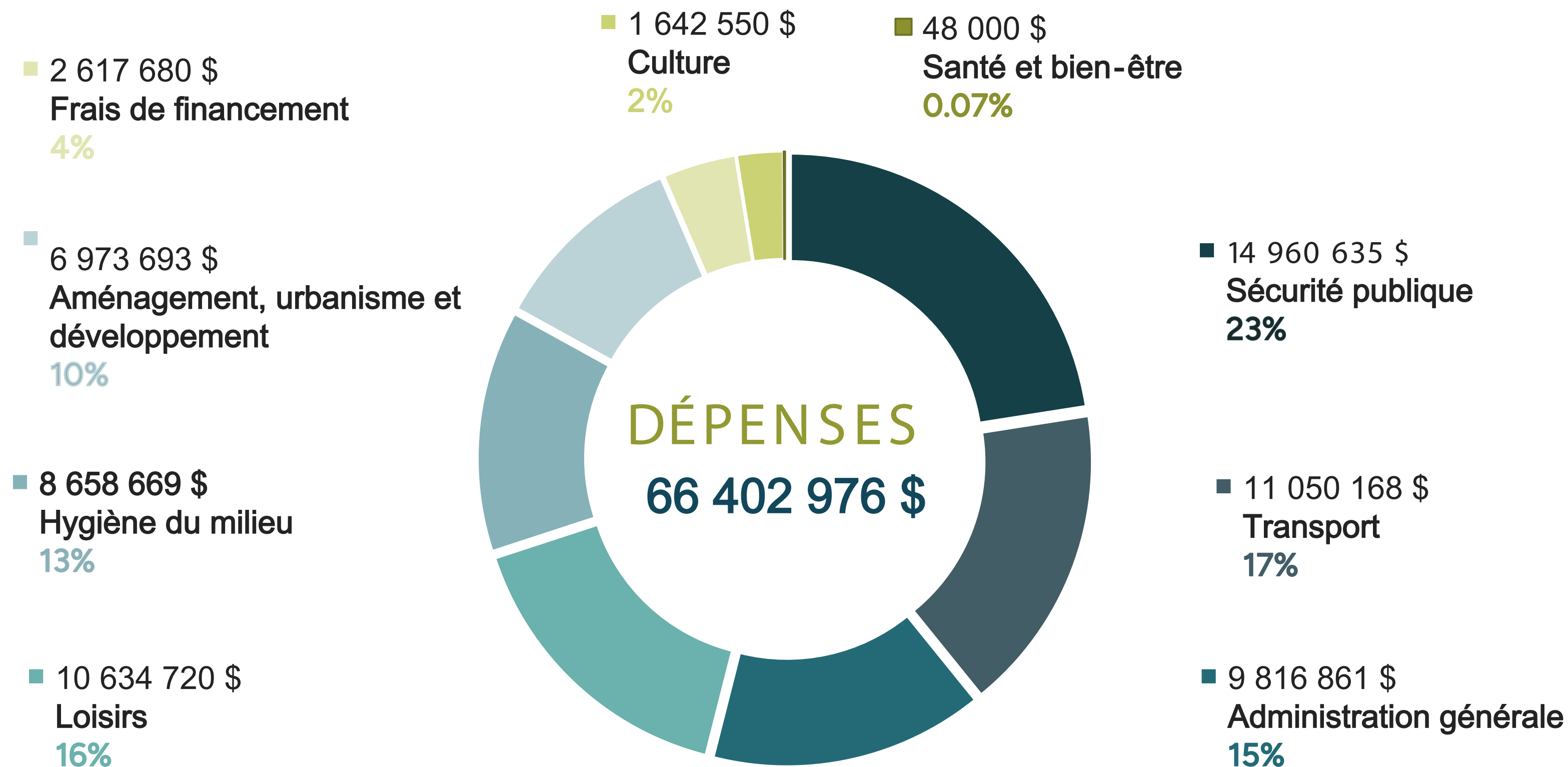
	2026	2025	VARIATION	
Administration générale	9 816 861 \$	9 882 954 \$	(66 093 \$)	(0,7 %)
Sécurité publique	14 960 635 \$	13 706 292 \$	1 254 343 \$	9,2 %
Transport	11 050 168 \$	10 066 718 \$	983 450 \$	9,8 %
Hygiène du milieu	8 658 669 \$	8 733 907 \$	(75 238 \$)	(0,9 %)
Santé et bien-être	48 000 \$	43 000 \$	5 000 \$	11,6 %
Aménagement, urbanisme et développement	6 973 693 \$	5 472 248 \$	1 501 445 \$	27,4 %
Loisirs	10 634 720 \$	9 172 875 \$	1 461 845 \$	15,9 %
Culture	1 642 550 \$	1 797 423 \$	(154 873 \$)	(8,6 %)
Frais de financement	2 617 680 \$	2 522 740 \$	94 940 \$	3,8 %
TOTAL DES DÉPENSES DE FONCTIONNEMENT	66 402 976 \$	61 398 157 \$	5 004 819 \$	▲ 8,2 %

Budget de fonctionnement

DÉPENSES 66 402 976 \$

	2026	2025	VARIATION	
Administration générale	9 816 861 \$	9 882 954 \$	(66 093 \$)	(0,7 %)
Sécurité publique	14 960 635 \$	13 706 292 \$	1 254 343 \$	9,2 %
Transport	11 050 168 \$	10 066 718 \$	983 450 \$	9,8 %
Hygiène du milieu	8 658 669 \$	8 733 907 \$	(75 238 \$)	(0,9 %)
Santé et bien-être	48 000 \$	43 000 \$	5 000 \$	11,6 %
Aménagement, urbanisme et développement	6 973 693 \$	5 472 248 \$	1 501 445 \$	27,4 %
Loisirs	10 634 720 \$	9 172 875 \$	1 461 845 \$	15,9 %
Culture	1 642 550 \$	1 797 423 \$	(154 873 \$)	(8,6 %)
Frais de financement	2 617 680 \$	2 522 740 \$	94 940 \$	3,8 %
TOTAL DES DÉPENSES DE FONCTIONNEMENT	66 402 976 \$	61 398 157 \$	5 004 819 \$	▲ 8,2 %

Répartition des dépenses par catégorie



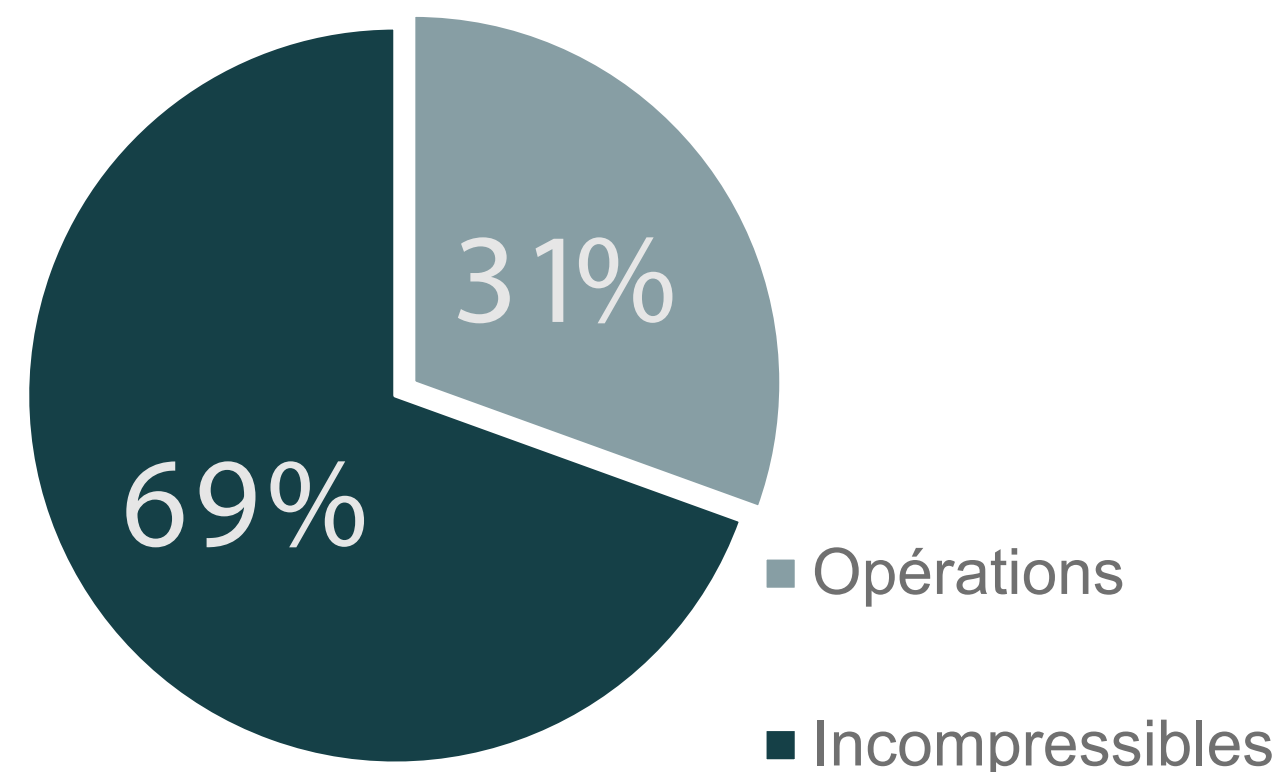
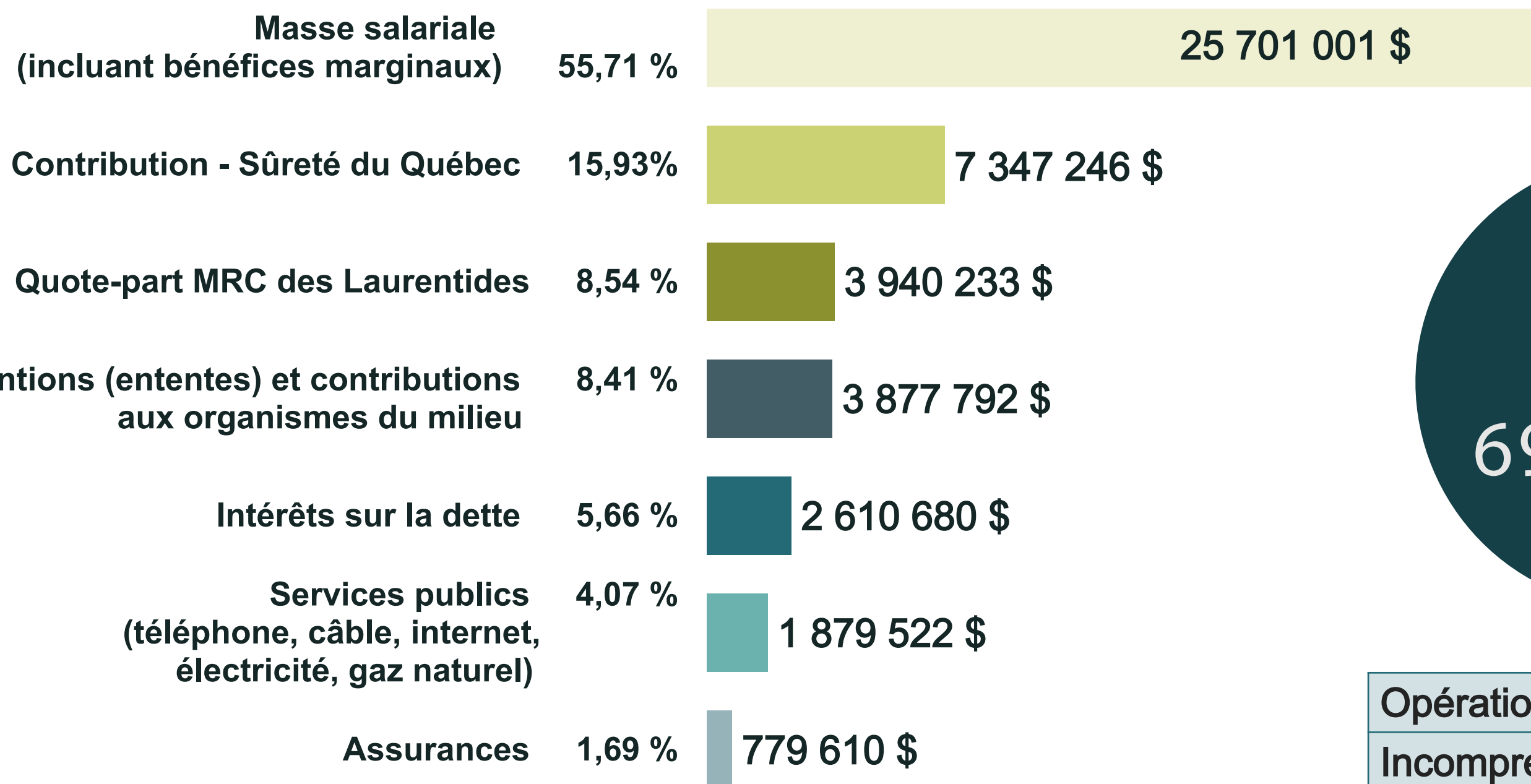
Principales variations - dépenses

2025	61 398 157 \$
2026	66 402 976 \$
Variation	5 004 819 \$

2026

Augmentation de la masse salariale	1 922 733 \$
Contribution aux logements abordables	1 723 072 \$
Pas d'élections en 2026	(237 600 \$)
Augmentation de la contribution à la Sûreté du Québec	403 770 \$
Augmentation de la quote-part de la MRC des Laurentides	305 530 \$
Augmentation du coût des services publics (électricité, téléphone, internet, câble)	237 000 \$
Achat supplémentaire de sable (réserve de sable tamisé à la Sablière épuisée)	183 000 \$
Nouveaux logiciels informatiques et augmentation des prix	174 450 \$
Diverses autres variations	292 864 \$
Total des variations	5 004 819 \$

Dépenses incompressibles totalisant 46 136 084 \$



Opérations	20 266 892 \$
Incompressibles	46 136 084 \$
Total des dépenses	66 402 976 \$

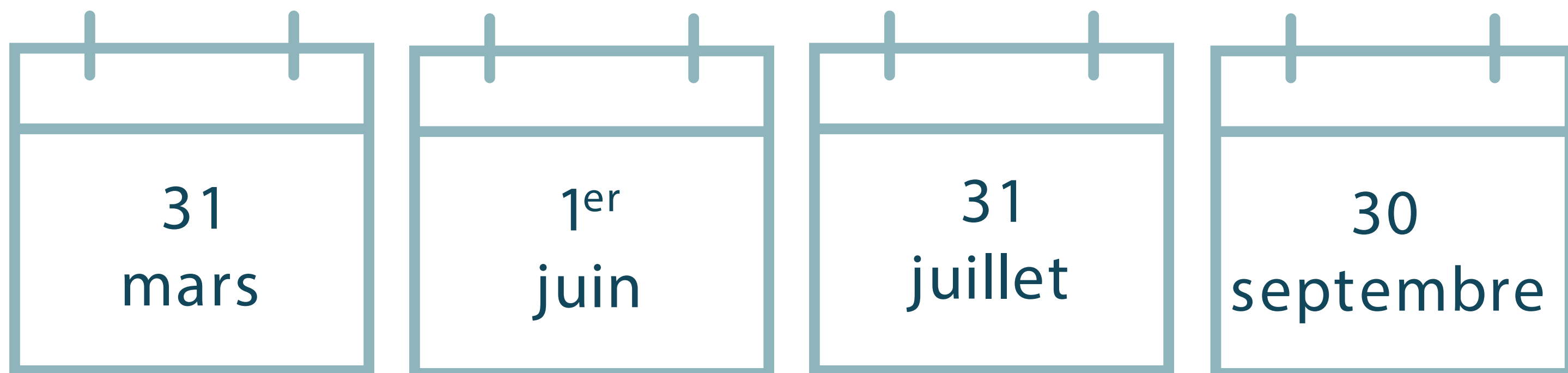
Service de la dette

Les coûts liés au service de la dette se chiffrent à 7 616 880 \$ en 2026, comparativement à 7 715 740 \$ pour l'année 2025.

Répartition de la dette estimée au 31 décembre 2026



Calendrier des versements 2026



Programme d'aide gouvernementale

Si la valeur de votre résidence a augmenté, vous pourriez être en mesure de demander la **Subvention pour aînés relative à une hausse de taxes municipales** selon certaines conditions.

Programme triennal d'immobilisations (PTI) 2026-2028



Dépenses du PTI par catégorie



Grands projets



Principaux projets 2026-2027-2028



Financement des investissements 2026

Programme triennal d'immobilisations - dépenses

Total des investissements sur 3 ans : 94 658 500 \$

	2026	2027	2028	Total
Administration générale	332 000 \$	118 000 \$	5 000 \$	455 000 \$
Sécurité publique	1 570 400 \$	1 623 600 \$	1 668 500 \$	4 862 500 \$
Transport	3 583 000 \$	7 610 000 \$	20 035 000 \$	31 228 000 \$
Hygiène du milieu	18 500 000 \$	23 175 000 \$	5 125 000 \$	46 800 000 \$
Loisirs, culture et parcs	4 226 000 \$	5 487 000 \$	1 600 000 \$	11 313 000 \$
Total	28 211 400 \$	38 013 600 \$	28 433 500 \$	94 658 500 \$

Grands projets

2026**15 M\$**

Agrandissement de l'usine de traitement des eaux usées secteur centre-ville

2,3 M\$

Réhabilitation du terrain multisports synthétique

2,35 M\$

Mise à niveau de l'égout et de l'aqueduc - secteur de la Forge/Lauzon

2027**21,5 M\$**

Agrandissement de l'usine de traitement des eaux usées secteur centre-ville

4,5 M\$

Transformation de l'édifice Félix-Calvé
(plan et devis en 2026)

2028**8 M\$**

Réfection complète du boulevard Docteur-Gervais, entre Lafleur et Brown

8 M\$

Agrandissement du garage municipal

Autres projets

- Campus Santé : terminaison (2026)
- Centre communautaire : en attente de subventions (2029)

Principaux projets

ADMINISTRATION GÉNÉRALE	2026	2027	2028	Total
Remplacement et mise à niveau d'équipements informatiques	288 000 \$			288 000 \$
Réaménagement de la réception à l'hôtel de ville		105 000 \$		105 000 \$
SÉCURITÉ PUBLIQUE				
Remise à niveau de l'échelle nacelle	850 000 \$			850 000 \$
Mise à niveau caserne 52	500 000 \$			500 000 \$
Remplacement de véhicules	220 400 \$		122 800 \$	343 200 \$
Autopompe – remplacement		1 623 600 \$		1 623 600 \$
Camion citerne – remplacement			1 545 700 \$	1 545 700 \$
TRANSPORT				
Travaux de pavage	655 000 \$	3 925 000 \$	2 150 000 \$	6 730 000 \$
Travaux dans les édifices municipaux	500 000 \$	500 000 \$	500 000 \$	1 500 000 \$
Réfection complète du boulevard Docteur-Gervais, entre Lafleur et Brown	35 000 \$		8 000 000 \$	8 035 000 \$
Acquisition de matériel roulant	1 700 000 \$	850 000 \$	950 000 \$	3 500 000 \$
Agrandissement du garage municipal	75 000 \$		8 000 000 \$	8 075 000 \$
Acquisition d'un récurveur et d'un camion 12 roues pour déneigement		2 200 000 \$		2 200 000 \$

Principaux projets

HYGIÈNE DU MILIEU	2026	2027	2028	Total
Agrandissement de l'usine de traitement des eaux usées secteur centre-ville	15 000 000 \$	21 500 000 \$		36 500 000 \$
Mise à niveau de l'égout et de l'aqueduc – secteur de La Forge/Lauzon	2 350 000 \$			2 350 000 \$
Transition vers les compteurs d'eau intelligents	300 000 \$	300 000 \$	300 000 \$	900 000 \$
Mise à jour de la télémétrie	300 000 \$	300 000 \$	300 000 \$	900 000 \$
Acquisition de membranes pour l'usine de traitement de l'eau potable du Lac-Tremblant	300 000 \$	300 000 \$	300 000 \$	900 000 \$
Remplacement de la conduite de refoulement et des pompes de la station de pompage principale du secteur centre-ville		250 000 \$	2 000 000 \$	2 250 000 \$
Relocalisation et agrandissement de la station de pompage Émond		250 000 \$	1 250 000 \$	1 500 000 \$
Secteur Village – travaux d'adaptation de l'égout pluvial		50 000 \$	500 000 \$	550 000 \$

Principaux projets

CULTURE, LOISIRS, PARCS ET VIE COMMUNAUTAIRE	2026	2027	2028	TOTAL
Réhabilitation du terrain multisports synthétique	2 300 000 \$			2 300 000 \$
Transformation de l'édifice Félix-Calvé		4 500 000 \$		4 500 000 \$
Réfection de la piste multifonctionnelle	400 000 \$	300 000 \$	350 000 \$	1 050 000 \$
Remplacement du module du parc Daniel-Lauzon	300 000 \$			300 000 \$
Construction d'un garage au Gray Rocks	255 000 \$			255 000 \$
Construction d'une piste à sauts au Gray Rocks	100 000 \$	30 000 \$		130 000 \$
Lac Tremblant – remplacement des quais phase II	200 000 \$			200 000 \$
Îlot Érik Guay – patinoire – surface et lignage pour multisports	60 000 \$			60 000 \$
Lien cyclable PTDN et Centre-ville			500 000 \$	500 000 \$

Financement des investissements

2026

Règlements d'emprunt	19 305 000 \$
Excédents de fonctionnement non affectés	2 855 500 \$
Fonds de parcs, de carrières et sablières et de roulement	2 768 400 \$
Subventions et contributions	2 372 500 \$
Surplus affectés (aqueduc, égout, usines)	450 000 \$
Fonds d'administration	300 000 \$
Réserve financière à des fins environnementales	100 000 \$
Réserve financière à des fins sportives, éducatives, communautaires	60 000 \$
Total	28 211 400 \$

Merci pour votre attention

www.vdmt.ca



Ville de
MONT-TREMBLANT